

Innensystem / Zubehör

Hosenauszug

Einbauanleitung

Version 2.2 (2022-09-20)

Interior system / Features

Trouser pull out

Installation instruction

[97.01.819]

5.1 9.2.ab

i

Technische Änderungen vorbehalten

Version

Subject to technical changes.

Neugestaltung

2.0

redesign

Layout update

2.1

layout Update

Darstellung des Zubehörs vervollständigt

2.2

illustration accessories completed

# Inhalt und Werkzeug

## Inhalt

- 02 Inhalt und Werkzeug / Zubehör
- 03 Einbauanleitung

## Symbole

➡ Richtungsangaben / Bewegung

## Montagewerkzeug

(ohne Anspruch auf Vollständigkeit)

Bleistift  
Akkuschrauber  
Schraubendrehersatz

# Content and tools

## Content

- 02 Content and tools / Accessories
- 03 Installation instruction

## Symbols

➡ Directional data / movement

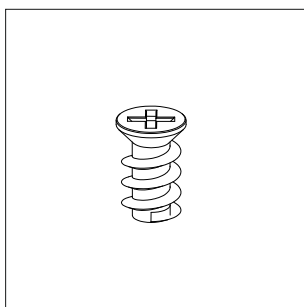
## Tools

(without claim of completeness)

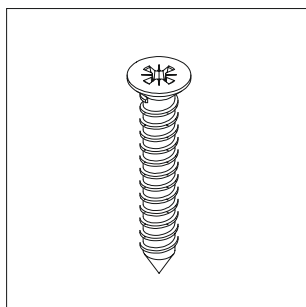
Pencil  
Cordless screwdriver  
Screwdriver set

# Zubehör

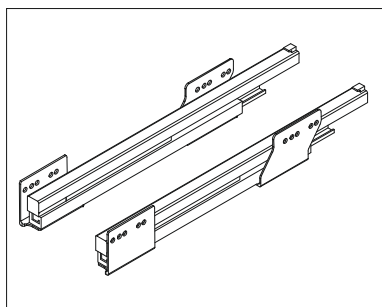
# Accessories



1\_



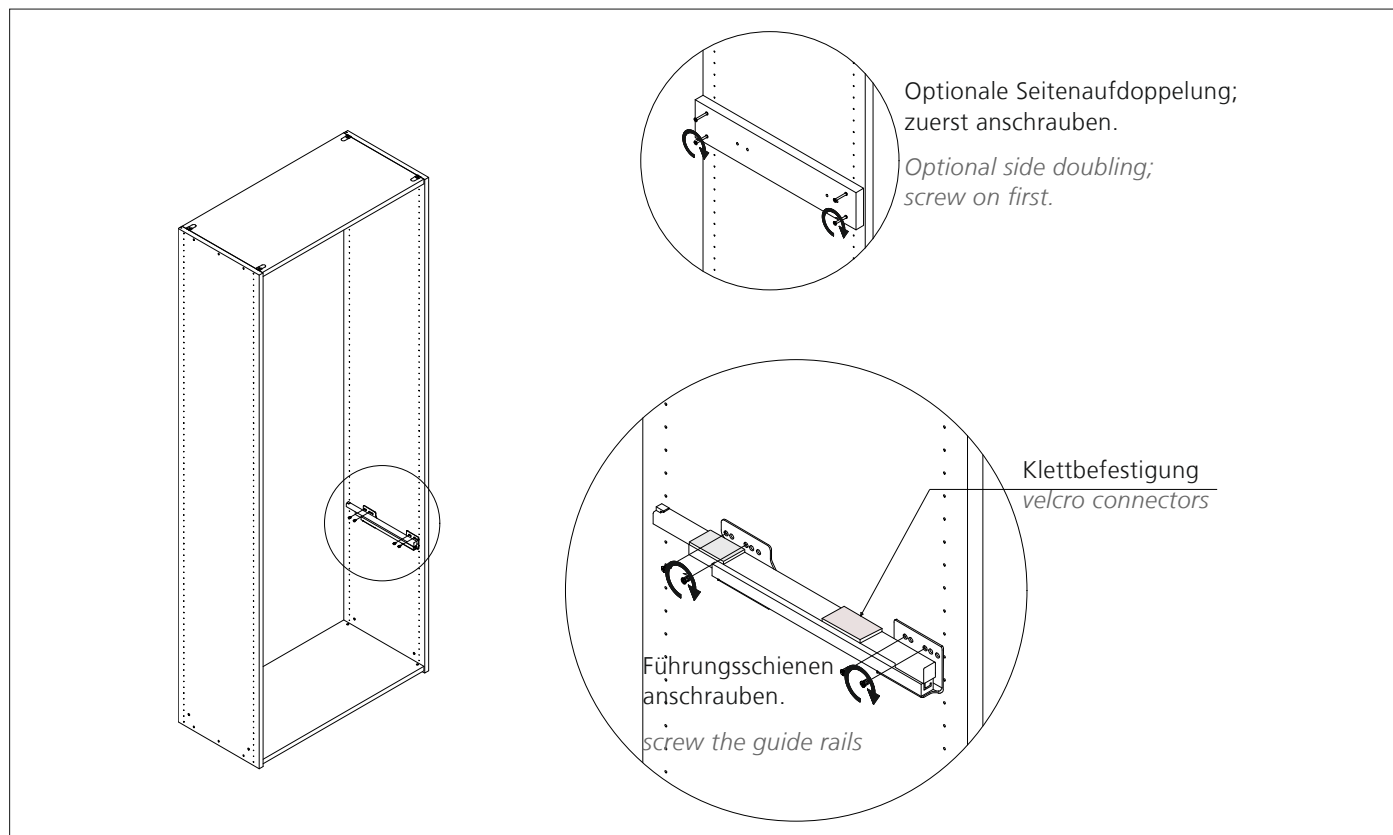
2\_



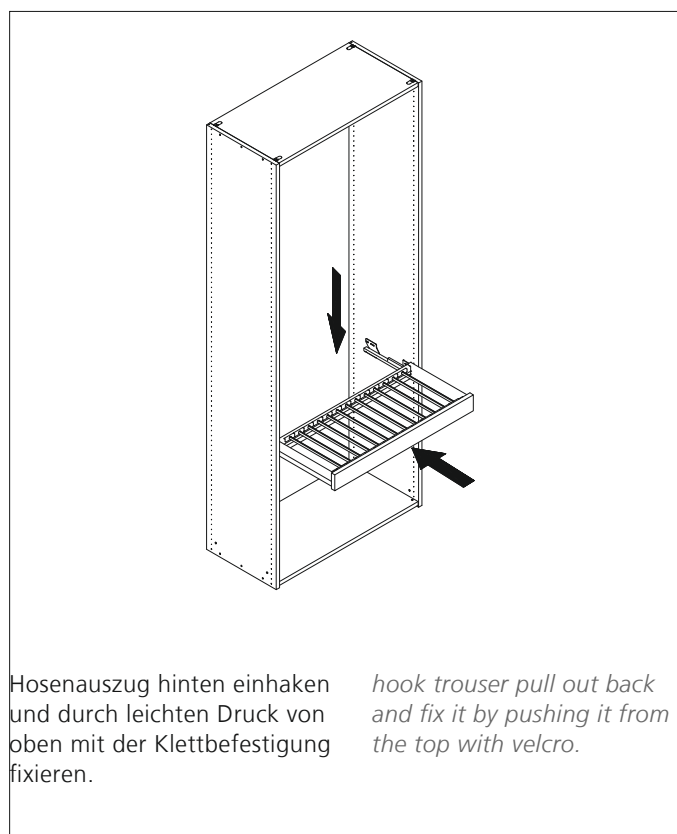
3\_

Euroschraube 6,3 x 11  
Spanplattenschraube 4,5 x 40  
Nova Pro Schiene m. Softstop

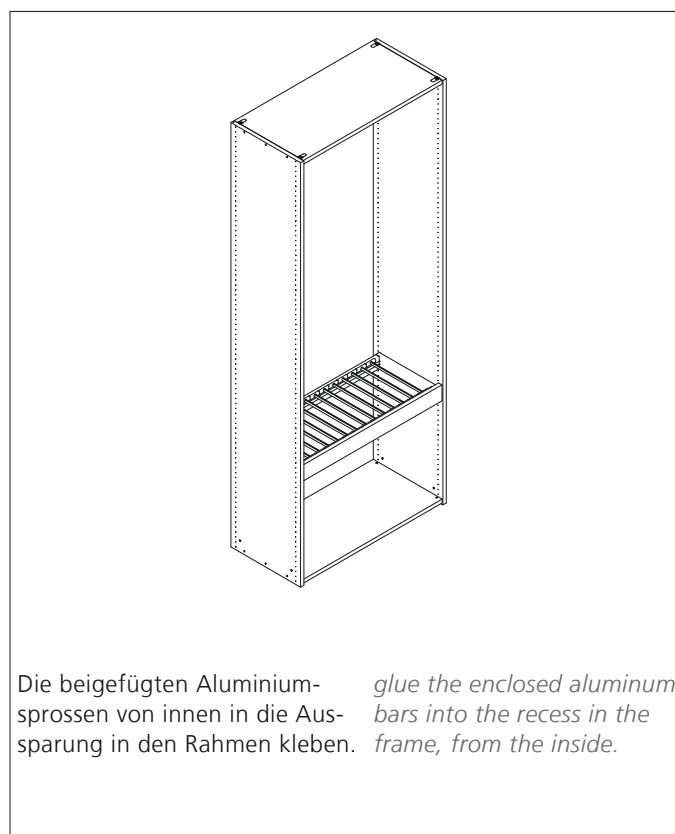
1      euroscrew for full pull out 6,3 x 11  
2      chipboard screw 4,5 x 35  
3      drawer runner with softstop



1\_



2\_



3\_

